





# Manual de Usuario - Bingotoon DEMO

Huellas Creaciones



# Índice



Introducción



Instalación Paso a Paso



Descripción de la Interfaz



Ingreso y Eliminación de Bolillas



Guardado y Carga del Estado



Preguntas Frecuentes



Requisitos del Sistema



Primer Inicio y Límites de la Demo



Carga de Series/Cartones



Detección de Ganadores



Observaciones y Notas



Contacto y Soporte



# 1. Introducción

Bingotoon es un sistema digital innovador diseñado especialmente para el control de partidas de bingo. Está pensado para clubes, comisiones, ONGs y grupos familiares que buscan una experiencia de bingo moderna y eficiente.

La versión DEMO te permite explorar casi todas las funcionalidades del sistema antes de decidir adquirir la licencia completa. Es la manera perfecta de conocer todas las herramientas que Bingotoon pone a tu disposición.



## 2. Requisitos del Sistema

### Especificaciones Mínimas

Para asegurar el correcto funcionamiento de Bingotoon DEMO, por favor, verifica que tu equipo cumpla con las siguientes especificaciones técnicas:



#### Sistema operativo:

Windows 7/8/10/11  
(recomendado)



#### Dependencias:

No requiere instalación  
adicional, la versión demo  
viene lista para usar



#### Procesador:

Cualquier PC/laptop estándar



#### Memoria RAM:

1 GB o más



#### Pantalla:

Preferente resolución 1366x768 o superior



# 3. Instalación Paso a Paso

## Proceso Sencillo y Rápido



**Descarga el archivo:** Obtén el archivo `bingotoon_demo_v1.exe` desde la página oficial o el enlace proporcionado



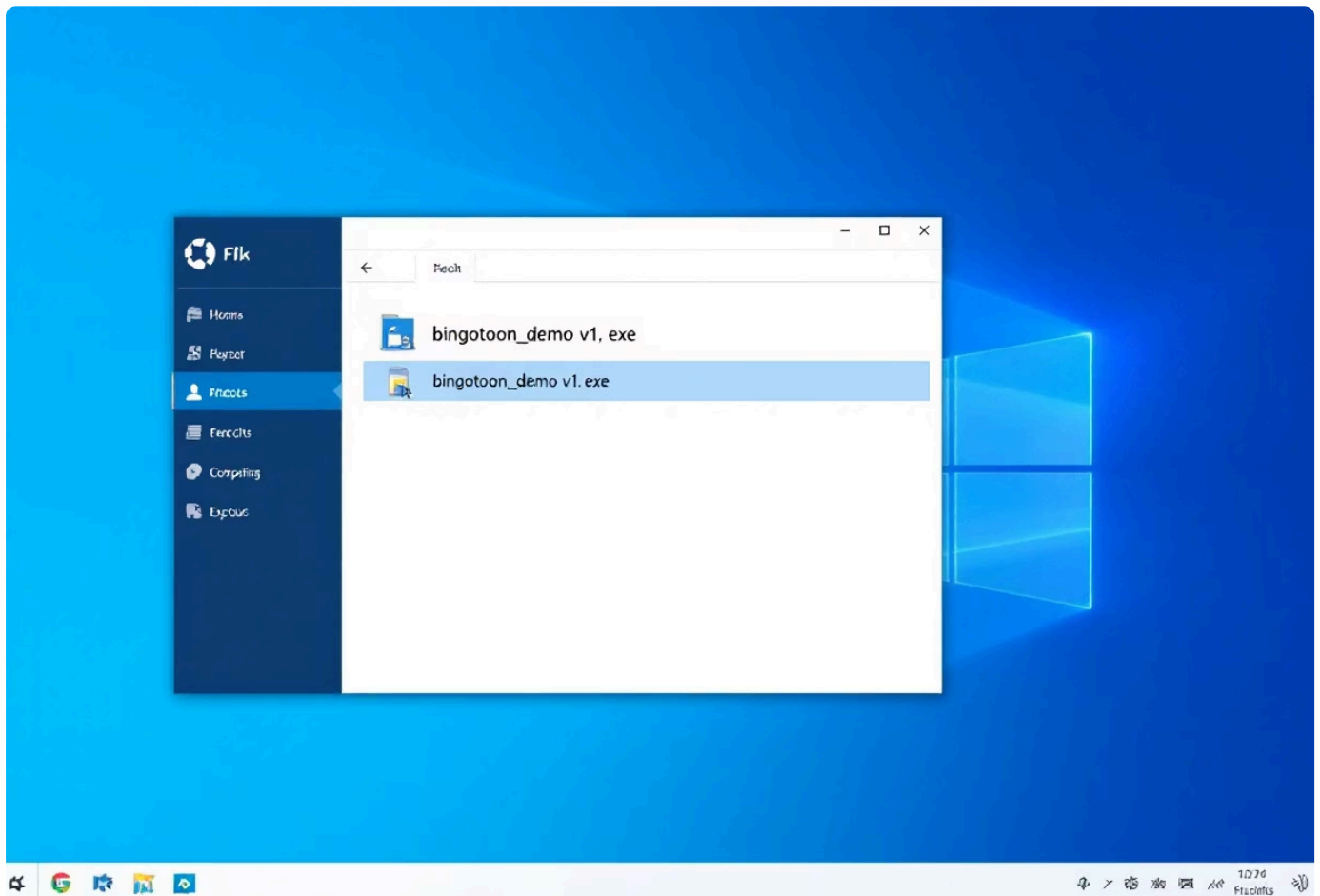
**Ubicación del archivo:** Guarda el archivo descargado en tu PC, preferentemente en el Escritorio o una carpeta de fácil acceso



**Ejecutar la aplicación:** Haz doble clic sobre `bingotoon_demo_v1.exe` para iniciar



Si aparece un aviso de Windows SmartScreen, haz clic en **"Más información"** y luego en **"Ejecutar de todas formas"**



## 4. Primer Inicio y Límites de la Demo

### Conoce las Restricciones de la Versión de Prueba

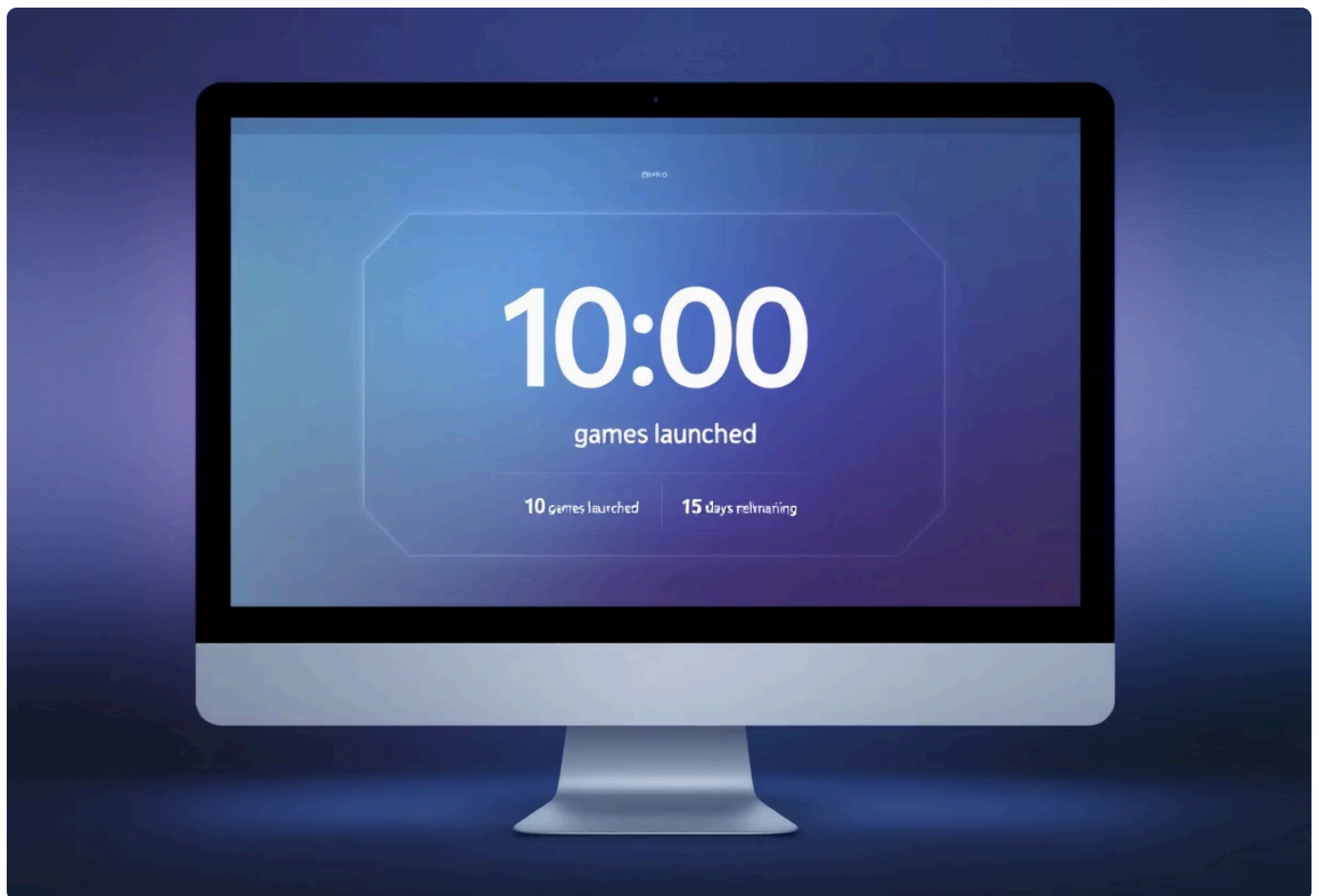
Al iniciar Bingotoon DEMO por primera vez, el sistema te informará sobre los límites de uso disponibles. Esto te permite planificar mejor tus sesiones de prueba.

**Máximo 10 partidas  
lanzadas**

**O 15 días de uso**

**Lo que ocurra  
primero**

- ☐ Una vez agotados estos límites, necesitarás adquirir la versión completa para continuar disfrutando de todas las funcionalidades.





# 5. Descripción de la Interfaz

## Conoce Cada Elemento de la Pantalla Principal

La interfaz de Bingotoon está diseñada para ser intuitiva y funcional. Cada elemento tiene su lugar específico para optimizar tu experiencia de juego.



### Ingreso de Bolillas

Sección superior izquierda para cargar números extraídos



### Panel de Bolillas

Visualiza los números del 1 al 90; los marcados cambian de color



### Lista de Series

Visualiza y analiza los cartones cargados, mostrando coincidencias



### Observaciones

Permite tomar notas o registrar incidencias



### Controles adicionales

Pausa, continuar, reinicio, guardar/cargar estado, acceso a compra

The screenshot displays the main interface of the Bingotoon application. At the top, there is a button labeled "Cargar Series de Bingo". Below this, on the left, is a text input field labeled "Ingrese número extraído:". To the right of this field is a prominent pink button labeled "Agregar Número". Below the input field, the text "Números extraídos:" is followed by a pink button labeled "Eliminar Número". A large rectangular box in the center contains a list of numbers: "1, 10, 13, 25, 29, 32, 46, 59, 61, 66, 74, 82, 90". Below this box, the text "Total de bolillas: 13" is displayed in a pink font. At the bottom of the interface, there are three buttons: "Pausa", "Continuar", and "Reiniciar".



# 6. Carga de Series/Cartones

## Importa Tus Cartones de Bingo

Bingotoon te permite cargar tus propios cartones de bingo desde archivos externos. El proceso es simple y rápido.



### Formato JSON:

Archivo estructurado con datos de cartones



### Formato TXT:

Archivo de texto plano (plantilla disponible en la web)



Haz clic en "Cargar Series de Bingo"



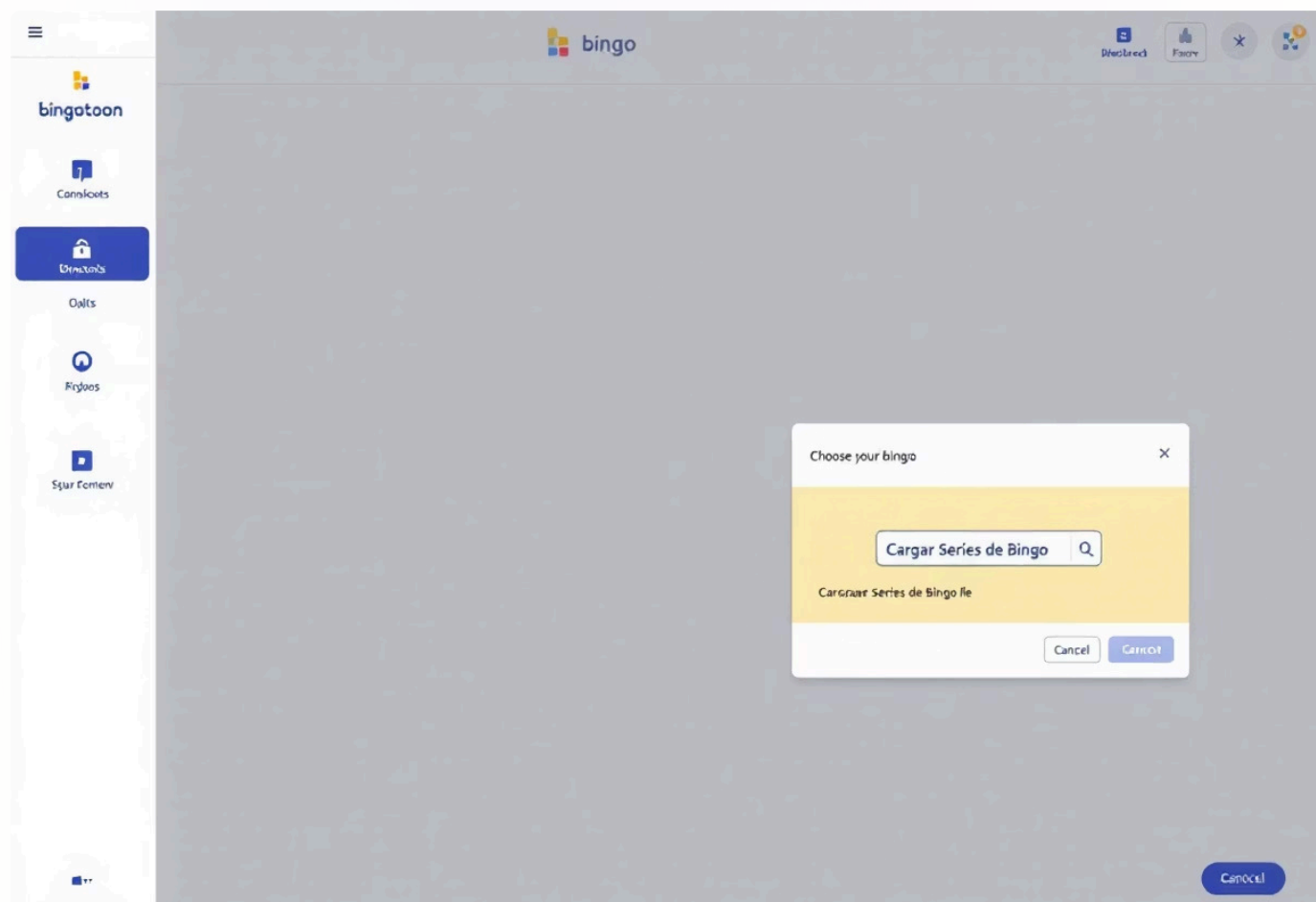
Selecciona el archivo de cartones que quieras usar



Los cartones aparecerán en la "Lista de Series"



Un ejemplo de archivo demo está disponible en la web oficial



# 7. Ingreso y Eliminación de Bolillas

## Control Total de los Números Extraídos

El corazón del sistema Bingotoon es el manejo de las bolillas. Tienes múltiples formas de controlar qué números han sido extraídos.

### Agregar número

Ingresa el número extraído (entre 1 y 90) en el cuadro correspondiente, pulsa "Agregar Número" o presiona Enter, el sistema lo suma y actualiza el panel visual

### Eliminar número

Ingresa el número a eliminar y pulsa "Eliminar Número"

### Marcado manual

Puedes marcar/desmarcar haciendo clic sobre las bolillas del panel visual

Cargar Series de Bingo

Ingresa número extraído:  **Agregar Número**

Números extraídos: **Eliminar Número**

1, 10, 13, 25, 29, 32, 46, 59, 61, 66, 74, 82, 90

**Total de bolillas: 13**

**Pausa Continuar Reiniciar**

# 8. Detección de Ganadores

## Sistema Automático de Verificación

Una de las características más potentes de Bingotoon es su capacidad para detectar automáticamente cuando un cartón alcanza las 10 coincidencias necesarias para ganar.

### Análisis automático


El sistema analiza automáticamente los cartones tras cada número agregado

### Notificación de ganador

Al detectar un cartón con 10 coincidencias, se muestra una notificación solicitando confirmación del operador

### Opciones de confirmación

Puedes confirmar al ganador, descartar o continuar sin declarar ganador



# 9. Guardado y Carga del Estado

## Nunca Pierdas el Progreso de Tu Partida

Bingotoon incluye un sistema robusto de guardado que te permite pausar una partida y retomarla más tarde sin perder ningún progreso.

### Guardar estado

Guarda manualmente pulsando "Guardar Estado Actual"

### Cargar estado

Restaura una partida anterior con "Cargar Estado Guardado"

### Guardado automático

Al ingresar o quitar bolillas, guarda el avance automáticamente

**Series en juego:**  
Cartón 126: [25, 29, 32, 34, 59, 66, 74, 76, 82, 89] - 7 coincidencias 🎯  
Cartón 151: [1, 6, 15, 35, 46, 59, 61, 66, 79, 90] - 6 coincidencias  
Cartón 106: [10, 13, 17, 20, 25, 29, 39, 49, 64, 82] - 5 coincidencias  
Cartón 36: [10, 17, 29, 32, 38, 56, 59, 65, 70, 75] - 4 coincidencias  
Cartón 47: [10, 15, 18, 22, 28, 32, 46, 49, 66, 85] - 4 coincidencias  
Cartón 82: [8, 10, 14, 40, 49, 61, 66, 79, 82, 88] - 4 coincidencias  
Cartón 114: [10, 20, 43, 46, 48, 59, 64, 69, 74, 88] - 4 coincidencias  
Cartón 128: [2, 7, 11, 13, 22, 25, 48, 60, 66, 82] - 4 coincidencias  
Cartón 145: [2, 10, 17, 24, 27, 32, 53, 63, 82, 90] - 4 coincidencias  
Cartón 154: [1, 3, 8, 10, 25, 29, 58, 72, 83, 87] - 4 coincidencias

**Observaciones:**

Guardar Observaciones

Guardar Estado Actual

Cargar Estado Guardado



# 10. Observaciones y Notas

## Registra Incidencias y Comentarios

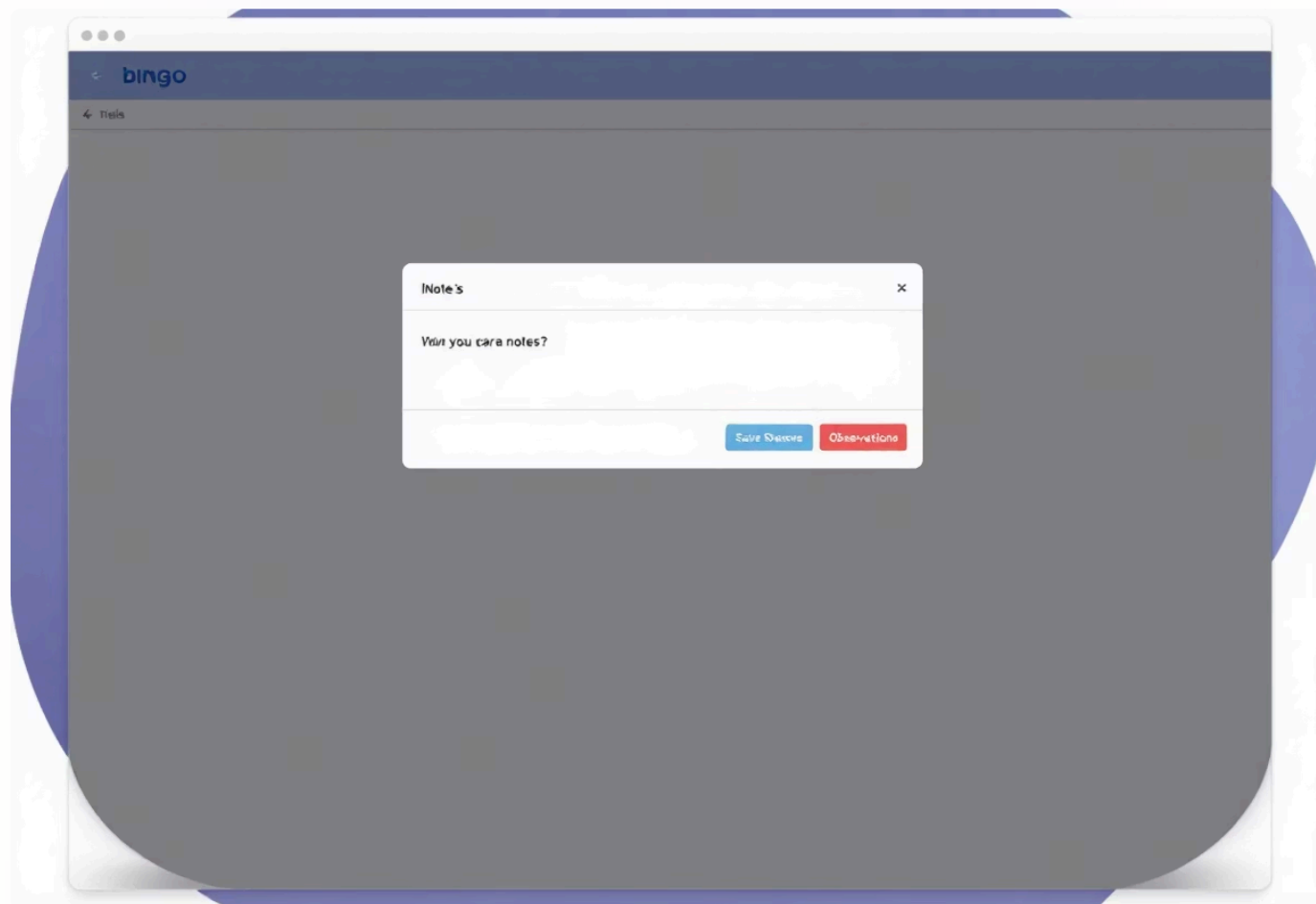
Durante una partida de bingo pueden surgir situaciones especiales que necesites documentar. Bingotoon incluye una sección dedicada para esto.

### Escribir comentarios

Puedes escribir comentarios o incidencias en la sección "Observaciones"

### Exportar observaciones

Con "Guardar Observaciones" puedes exportarlas a un archivo de texto



# 11. Preguntas Frecuentes

## Resuelve Tus Dudas Más Comunes

Aquí encontrarás respuestas a las consultas más habituales sobre Bingotoon DEMO.

### ¿Qué pasa si se agota la demo?

Deberás adquirir la versión completa para seguir usando

### ¿Pierdo mis datos si cierro la app?

No, mientras guardes el estado antes de salir

### ¿Puedo cargar mis propios cartones?

Sí, siempre que estén en formato compatible

### ¿La demo requiere licencia?

No, la demo es libre hasta agotar los límites de uso



# 12. Contacto y Soporte

## Estamos Aquí Para Ayudarte

Si necesitas ayuda adicional o estás listo para adquirir la versión completa, aquí tienes todas las formas de contactarnos.



### Email:

app.bingotoon@elcarmenjujuy.com



### WhatsApp:

[Conversemos por WhatsApp](#)



### Web:

<https://app.elcarmenjujuy.com/>

Gracias por elegir Bingotoon. ¡Disfruta tu partida!

Huellas Creaciones

